

Алгоритм первой помощи при ОКС

Основная цель – ранний, не позднее чем через 10-20 мин, вызов СМП
В первый «золотой» час умирает от 30 до 50 % от всех умирающих по этой причине

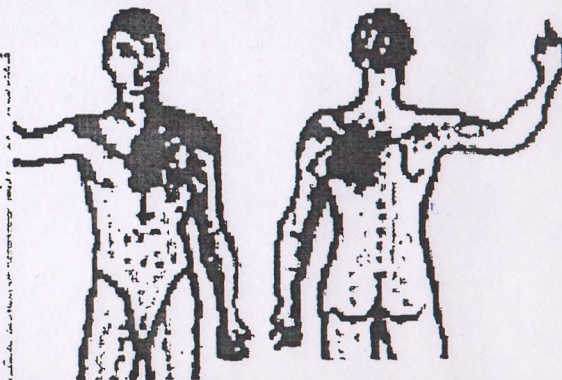


* - АСК можно принимать при отсутствии противопоказаний

Памятка по оказанию первой помощи при сердечном приступе (должна быть у каждого гражданина с высоким сердечно-сосудистым риском, у всех больных ИБС и лиц старше 65 лет)

Характерные признаки (симптомы) сердечного приступа (инфаркта миокарда):

- внезапно (приступообразно) возникающие давящие, сжимающие, жгущие, ломящие боли в грудной клетке (за грудиной) продолжительностью более 5 минут;
- аналогичные боли часто наблюдаются в области левого плеча (предплечья), левой лопатки, левой половины шеи и нижней челюсти, обоих плеч, обеих рук, нижней части грудины вместе с верхней частью живота;
- нехватка воздуха, одышка, резкая слабость, холодный пот, тошнота часто сопутствуют дискомфорту/болям в грудной клетке.



Типичная локализация и иррадиация болей

Нехарактерные признаки, которые часто путают с сердечным приступом:

- колющие, режущие, пульсирующие, сверлящие, постоянные ноющие в течение многих часов и не меняющие своей интенсивности боли в области сердца или в конкретной четко очерченной области грудной клетки. Нехарактерные клинические проявления не могут быть основанием для исключения сердечного приступа.

Алгоритм неотложных действий при сердечном приступе

Если у Вас или кого-либо внезапно появились вышеуказанные характерные признаки сердечного приступа даже при слабой или умеренной их интенсивности, которые продолжаются более 5 мин – следует без промедления вызвать бригаду скорой медицинской помощи. Не ждите, что боль пройдет – в такой ситуации это опасно для жизни.

Если у Вас появились симптомы сердечного приступа и нет возможности вызвать скорую помощь, то попросите кого-нибудь довезти Вас до больницы – это единственное правильное решение. Никогда не садитесь за руль сами, за исключением полного отсутствия другого выбора.

Памятка по оказанию первой помощи при сердечном приступе

продолжение

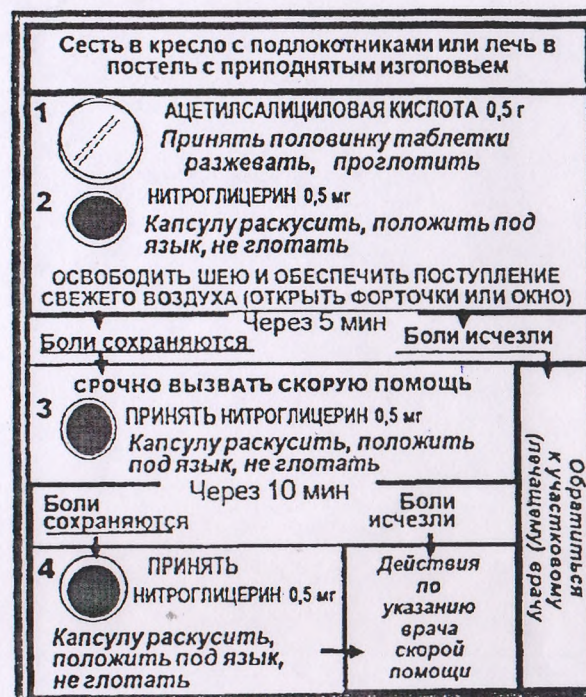
- Сразу после возникновения приступа сесть (лучше в кресло с подлокотниками) или лечь в постель с приподнятым изголовьем, принять 0,25 г ацетилсалициловой кислоты (аспирина) (таблетку разжевать, проглотить) и 0,5 мг нитроглицерина (одну ингаляционную дозу распылить в полость рта при задержке дыхания, одну таблетку/капсулу положить под язык, капсулу предварительно раскусить, не глотать); обеспечить поступление свежего воздуха (открыть форточки или окно).
- Если через 5 мин. после приема нитроглицерина боль сохраняется, необходимо немедленно вызвать бригаду скорой медицинской помощи и второй раз принять нитроглицерин.
- Если через 10 мин после приема второй дозы нитроглицерина боли сохраняются, необходимо в третий раз принять нитроглицерин. Последующий прием нитроглицерина обычно не приносит облегчения и может приводить к гипотонии.

• Если после первого или последующих приемов нитроглицерина появилась резкая слабость, необходимо лечь, поднять ноги (на валик и т.п.). Следует знать, что нитроглицерин может вызывать сильную головную боль.

Внимание! Больному с сердечным приступом категорически запрещается вставать, ходить, курить и принимать пищу до особого разрешения врача;

нельзя принимать аспирин (ацетилсалициловую кислоту) при его непереносимости (аллергические реакции), недавнем внутреннем кровотечении, а также при явном обострении язвенной болезни желудка и двенадцатиперстной кишки;

нельзя принимать нитроглицерин при резкой слабости, а также при выраженной головной боли, головокружении.



Памятка по оказанию первой помощи при внезапной коронарной смерти

Основные признаки (симптомы) внезапной сердечной смерти:

- Внезапная потеря сознания, часто сопровождающаяся агональными движениями (стоящий или сидящий человек падает, нередко наблюдаются судорожное напряжение мышц, непроизвольное мочеиспускание и дефекация)
- Внезапное полное прекращение дыхания, часто после короткого периода (5-10 секунд) агонального псевдодыхания: больной издает хрипящие и/или булькающие звуки; иногда похожие на судорожную попытку что то сказать.

Алгоритм неотложных действий очевидцев внезапной смерти человека

(выполняется только в случаях если человек внезапно потерял сознание в Вашем присутствии)

- Если человек внезапно потерял сознание - **сразу же вызывайте бригаду скорой помощи**

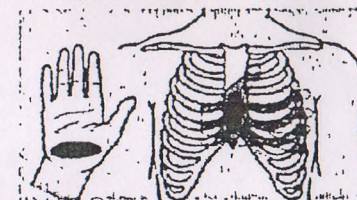
• Встряхните пациента за плечо и громко спросите «Что с Вами?». При отсутствии ответа проводится активное похлопывание по щекам больного, при отсутствии какой-либо реакции (признаков жизни) сразу же приступайте к массажу сердца.

• Больного укладывают на жесткую ровную поверхность (пол, земля, ровная твердая площадка), определяют местоположение рук на грудной клетке больного как указано на рисунке. Одна ладонь устанавливается в указанное на рисунке место, а ладонь второй руки располагается сверху на первой в точном соответствии с изображением рук на рисунке. Производится энергичное ритмичное сдавливание грудной клетки пострадавшего на глубину 5 см с частотой 100 надавливаний на грудную клетку в минуту.

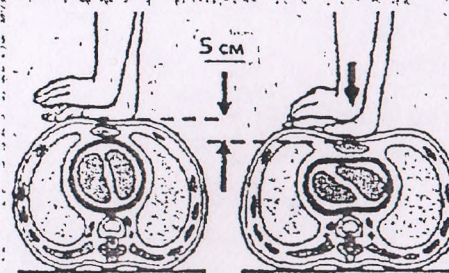
При отсутствии признаков жизни закрытый массаж сердца проводить до прибытия скорой помощи



местоположение рук на грудной клетке больного



100 надавливаний на грудную клетку в минуту на глубину 5 см



Руки прямые не согнутые в локтях

